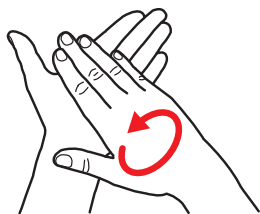
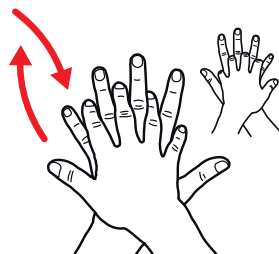



Disinfezione delle mani




1. Frizionare il disinfettante tra i palmi delle mani.



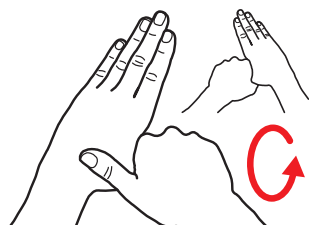
2. Frizionare il palmo di una mano sul dorso dell'altra e viceversa.



3. Frizionare palmo su palmo con le dita intrecciate e allargate.



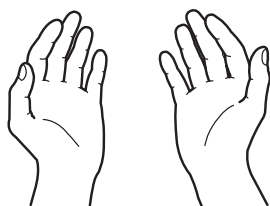
4. Frizionare il lato esterno delle dita sul palmo della mano opposta tenendo le dita intrecciate.



5. Ruotare il pollice di una mano nel palmo della mano opposta chiusa e viceversa.



6. Ruotare alternativamente in senso orario e antiorario le punte delle dita chiuse nel palmo della mano opposta e ripetere invertendo le mani.



7. Lasciare asciugare le mani senza usare l'asciugamano.

Le indicazioni riportate sopra sono basate sulle raccomandazioni dell'Organizzazione mondiale della sanità (OMS) (https://www.who.int/gpsc/5may/How_To_HandRub_Poster.pdf?ua=1) e dell'Ufficio federale della sanità pubblica (UFSP) («Piano pandemico, Manuale per la preparazione aziendale»), aggiornate al 30 aprile 2020.